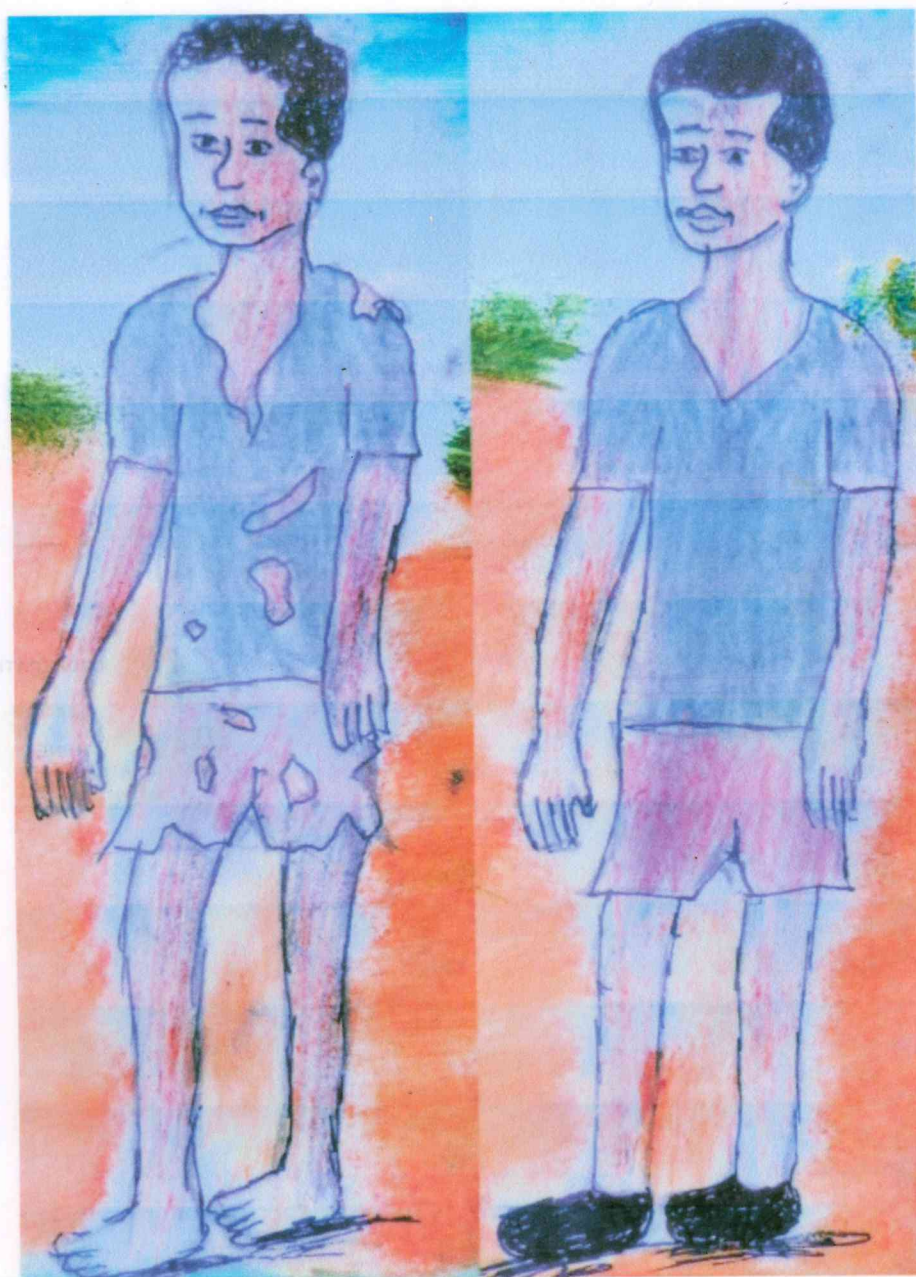




EDUKINDIA:
LES ACTEURS ÉDUCATIFS SE MOBILISENT
POUR L'ASSAINISSEMENT ET LA PRÉSERVATION
DU CADRE DE VIE DES HABITANTS DE KINDIA

Hygiène



Décrivez ces images

- Une latrine très sale : des urines et des selles partout sur la dalle et des mouches qui volent partout
- Un élève en train de déféquer sur la dalle
- L'élève après avoir utilisé les latrines regagne sa salle de classe sans s'être lavé les mains.

Mauvaises pratiques A NE PAS FAIRE :

- Ne pas salir les latrines
- Ne pas déféquer sur la dalle
- Ne pas se laver les mains en sortant des toilettes





Image 2 :

Décrivez cette image

- Une latrine propre avec un élève qui défèque correctement
- Après être sorti des latrines, ce même élève est en train de se laver les mains à un dispositif de lavage de main

Retenons :

- Utilisons toujours correctement les latrines
- Lavons-nous toujours les mains avec du savon après
Les toilettes







Image 3 :

Que font ces personnes ?

- Ces personnes nettoient la latrine : une lave le pot avec des balais et deux autres lavent la dalle avec la brosse

Qu'est-ce qu'elles utilisent ?

- Des balais, des seaux d'eau et de la javel

Pourquoi nettoient-ils la latrine ?

- C'est pour garder les latrines propres afin d'éviter de se salir et/ou d'attraper des maladies

Comment trouvez-vous la latrine sur l'image du bas ?

- Propre et bien entretenue

Retenons :

- Il faut toujours bien nettoyer les latrines car les selles sont dangereux et peuvent nous transmettre des maladies. Le nettoyage quotidien des latrines élimine les mauvaises odeurs.
- Il faut toujours bien entretenir et ne pas salir des latrines.






Image 4 :

Décrivez cette image

- Un garçon qui se lave au milieu d'une concession sans savon et en mettant de l'eau partout.
- Le garçon ne porte pas de chaussures

Mauvaises pratiques A NE PAS FAIRE :

- Ne pas se laver en dehors des douches
- Ne pas se laver sans savon
- Ne pas se laver avec de l'eau sale





Image 5 :

Que voyez-vous sur cette image ?

- Une femme en train de laver un garçon correctement avec du savon et un gant, dans une douche.
- Le garçon porte des chaussures
- Le savon est posé dans un pot
- La douche est propre

Retenons :

- Pour rester en bonne santé, nous devons nous laver chaque jour, toujours dans un lieu fermé et propre avec du savon, un gant et de l'eau propre.
- Les tous petits doivent toujours se faire aider par les grands.





Image 6 :

Quelles différences voyez-vous entre ces deux garçons ?

- Un des garçons est sale, il porte des vêtements sales et troués et il ne porte pas de chaussure
- Alors que l'autre garçon est propre, il porte des vêtements propres et des chaussures

Retenons :

Pour préserver une bonne santé, nous devons toujours porter des vêtements propres et marcher avec des chaussures.






Image 7 :

Comparez ces images ?

- Sur l'image du bas, une vendeuse vend des aliments non protégés, des mouches volent autour du plat ; un enfant est en train d'acheter à manger à cette vendeuse
- Sur l'image du haut, une vendeuse vend des aliments couverts, bien protégés ; un enfant est en train d'acheter à manger à cette vendeuse

A qui achèteriez-vous à manger ?

A la vendeuse du haut

Pourquoi ?

Car ses aliments sont couverts et protégés des poussières et à l'abri des mouches

Retenons :

- Gardons toujours les aliments bien couverts pour les mettre à l'abri des mouches et saleté, cela garantie notre santé.
 - Evitons d'acheter des aliments non couverts.
- Pour conserver un environnement sain, ne jetons jamais nos déchets par terre.





Image 8 :

Que voyez-vous sur cette image ?

- Une femme en train de faire la cuisine dans un environnement sale et entouré d'animaux
- Des ustensiles de cuisine et des plats sont posés à même le sol
- Les aliments ne sont pas couverts
- Un seau d'eau n'est pas couverts

Mauvaises pratiques A NE PAS FAIRE :

- Ne pas cuisiner à l'air libre.
- Ne pas mettre les ustensiles de cuisine, les plats et aliments à même le sol.
- Ne pas laisser les animaux à côté du lieu de cuisine.





Image 9 :

Décrivez cette image

- Une femme est en train de faire la cuisine dans un environnement propre et couvert
- Des ustensiles de cuisine et des plats sont posés sur une table
- Les aliments sont protégés
- Un seau d'eau est couvert

Retenons :

- Pour une bonne alimentation et pour une bonne santé de toute la famille cuisinons toujours dans un endroit sain.
- Couvrons toujours nos aliments et plat pour les protéger des moustiques et saleté.
- Ne laissons jamais les animaux s'approcher du lieu de cuisine.





Image 10 :

Que voyez-vous sur cette image ?

- Une famille en train de manger
- Un garçon qui rentre du football, il porte un ballon sous le bras et des vêtements sales et s'apprête à aller manger
- Le plat est posé à même le sol

Mauvaises pratiques A NE PAS FAIRE :

- Se présenter sale pour manger
- Ne pas se laver les mains avant de manger
- Poser le plat à même le sol






Image 11 :

Décrivez cette image

- Une famille est en train de manger assis sur une grande natte
- Un enfant revenant du football se lave les mains avant d'aller manger

Retenons :

- Pour préserver une bonne santé, nous devons toujours avoir une bonne hygiène vestimentaire et corporelle.






Image 12 :

Que voyez-vous sur la première image ?

- Une femme est en train de servir l'eau du puits à un garçon
- L'eau versée dans la bassine est-elle potable ?
- Non

Pourquoi ?

- Cette eau est souillée parce que le seau utilisé pour puiser l'eau est sale, les saletés et poussière du seau peuvent tomber dans la bassine

Qu'arrive-t-il à l'eau dans la seconde image ?

- L'eau dans la bassine portée par l'enfant est souillée lors du transport car la bassine n'est pas couverte. La saleté et poussière contamine l'eau.

Mauvaises pratiques A NE PAS FAIRE :

- Ne pas puiser l'eau dans un point d'eau non potable
- Ne pas souiller l'eau des puits et autres points d'eau
- Ne pas utiliser pour puiser et transporter l'eau des récipients non couverts et sales





Image 13 :

Où est conservée l'eau ?

- L'eau ramené par l'enfant est laissé à côté de la cuisine
- Es-ce une bonne pratique de conservation ?

- Non

Pourquoi ?

- La bassine où est conservée l'eau n'est pas couverte, les animaux y ont accès et la saleté et la poussière peuvent tomber dans l'eau

L'eau consommée par la famille est-elle potable ?

- Non

Pourquoi ?

- L'eau bue par la famille a été contaminée lors du puisage, du transport et de la conservation.
- La famille boit dans le même verre, ce même verre est plongé dans la bassine pour servir

Mauvaises pratiques A NE PAS FAIRE :

- Ne pas puiser l'eau dans un point d'eau non potable
- Ne pas souiller l'eau des puits et autres points d'eau
- Ne pas utiliser pour conserver l'eau des récipients non couverts et sales
- Ne pas boire de l'eau souillée





Image 14 :

Que voyez-vous sur la première image ?

- Une femme qui verse de l'eau dans un bidon à l'aide d'un seau propre
 - Le point d'eau est propre
- Comment est transportée l'eau ?
- Dans un bidon fermé

Retenons :

- Entretienons bien nos points d'eau pour éviter que notre eau soit souillée. Faisons nos selles loin des points d'eau et évitons de nous s'y baigner.
- Utilisons des récipients adéquats pour transporter et conserver notre eau. Par exemple, un bidon ou un seau avec un couvercle bien propre. De l'eau non couverte peut être souillée.
- Laver toujours les récipients de transport et de conservation avant de renouveler l'eau.






Image 15 :

Où est conservée l'eau ?

- L'eau ramenée par l'enfant a été traitée et est conservée dans un bidon fermé, loin des animaux

L'eau consommée par la famille est-elle potable ?

- Oui

Pourquoi ?

- L'eau bue par la famille a été traitée. De bonnes règles d'hygiène ont été utilisées dans le puisage, le transport, la conservation et l'utilisation de l'eau

Retenons :

- Ne consommons jamais de l'eau souillée. L'eau non traitée et souillée est source de plusieurs maladies.
- Entretienons bien nos points d'eau pour éviter que notre eau soit souillée. Faisons nos selles loin des points d'eau et évitons de nous s'y baigner.
- Utilisons des récipients adéquats pour transporter et conserver notre eau. Par exemple, un bidon ou un seau avec un couvercle bien propre. De l'eau non couverte peut être souillée.
- Laver toujours les récipients de transport et de conservation avant de renouveler l'eau.



